



Nr. 106 | „Wedding Day“ | Seite 28  
Übersicht

Reihe 1

Die Blätter in der angegebenen Reihenfolge ohne Überlappungen zusammensetzen.

Die Teile der Zeichnung, die an den Blatträndern nicht mitgedruckt werden, bitte mit Hilfe der Übersicht ergänzen.

Nr. 106  
„Wedding Day“ | Seite 28 | Reihe 1  
Blatt 1 von 4




Nr. 106

„Wedding Day“ | Seite 28 | Reihe 1


Blatt 2 von 4



Reihe 2



Nr. 106  
„Wedding Day“ | Seite 28 | Reihe 2  
Blatt 3 von 4



Nr. 106  
„Wedding Day“ | Seite 28 | Reihe 2  
Blatt 4 von 4



Nr. 106 | „Fabelhaft“ | Seite 74  
Übersicht

Reihe 1

Die Blätter in der angegebenen Reihenfolge ohne Überlappungen zusammensetzen.

Die Teile der Zeichnung, die an den Blatträndern nicht mitgedruckt werden, bitte mit Hilfe der Übersicht ergänzen.

Nr. 106  
„Farbelhaft“ | Seite 74 | Reihe 1  
Blatt 1 von 6



Nr. 106  
„Farbelhaft“ | Seite 74 | Reihe 1  
Blatt 2 von 6





Reihe 2



Nr. 106  
„Farbelhaft“ | Seite 74 | Reihe 2  
Blatt 3 von 6



Nr. 106  
„Farbelhaft“ | Seite 74 | Reihe 2  
Blatt 4 von 6

Nr. 106  
„Farbelhaft“ | Seite 74 | Reihe 3  
Blatt 5 von 6

Reihe 3

Nr. 106  
„Farbelhaft“ | Seite 74 | Reihe 3  
Blatt 6 von 6





Reihe 1

Die Blätter in der angegebenen Reihenfolge ohne Überlappungen zusammensetzen.

Die Teile der Zeichnung, die an den Blatträndern nicht mitgedruckt werden, bitte mit Hilfe der Übersicht ergänzen.





Nr. 106  
„Florale Abstraktion“ | Seite 38 | Reihe 1  
Blatt 2 von 12

Nr. 106


„Florale Abstraktion“ | Seite 38 | Reihe 1

Blatt 3 von 12





Reihe 2



Nr. 106  
„Florale Abstraktion“ | Seite 38 | Reihe 2  
Blatt 4 von 12





Nr. 106  
„Florale Abstraktion“ | Seite 38 | Reihe 2  
Blatt 5 von 12



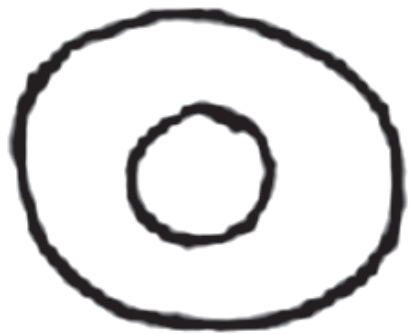
Nr. 106  
„Florale Abstraktion“ | Seite 38 | Reihe 2  
Blatt 6 von 12

Reihe 3





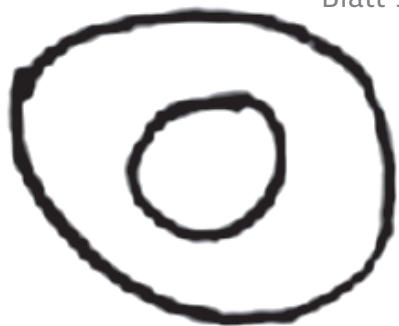
Nr. 106  
„Florale Abstraktion“ | Seite 38 | Reihe 3  
Blatt 8 von 12




Nr. 106

„Florale Abstraktion“ | Seite 38 | Reihe 3

Blatt 9 von 12



Reihe 4




Nr. 106

„Florale Abstraktion“ | Seite 38 | Reihe 4


Blatt 10 von 12







Nr. 106  
„Florale Abstraktion“ | Seite 38 | Reihe 4  
Blatt 11 von 12






Nr. 106  
„Florale Abstraktion“ | Seite 38 | Reihe 4  
Blatt 12 von 12










## Reihe 1

Die Blätter in der angegebenen Reihenfolge ohne Überlappungen zusammensetzen.

Die Teile der Zeichnung, die an den Blatträndern nicht mitgedruckt werden, bitte mit Hilfe der Übersicht ergänzen.




Nr. 106  
„Joaquín Sorolla“  
Seite 64 | Reihe 1  
Blatt 1 von 4




Nr. 106  
„Joaquín Sorolla“  
Seite 64 | Reihe 1  
Blatt 2 von 4

Reihe 2


Nr. 106  
„Joaquín Sorolla“  
Seite 64 | Reihe 2  
Blatt 3 von 4







Nr. 106  
„Joaquín Sorolla“  
Seite 64 | Reihe 2  
Blatt 4 von 4




## Reihe 1

Nr. 106  
„Morgentau“ | Seite 8 | Reihe 1  
Blatt 1 von 2

Die Blätter in der angegebenen Reihenfolge ohne Überlappungen zusammensetzen.

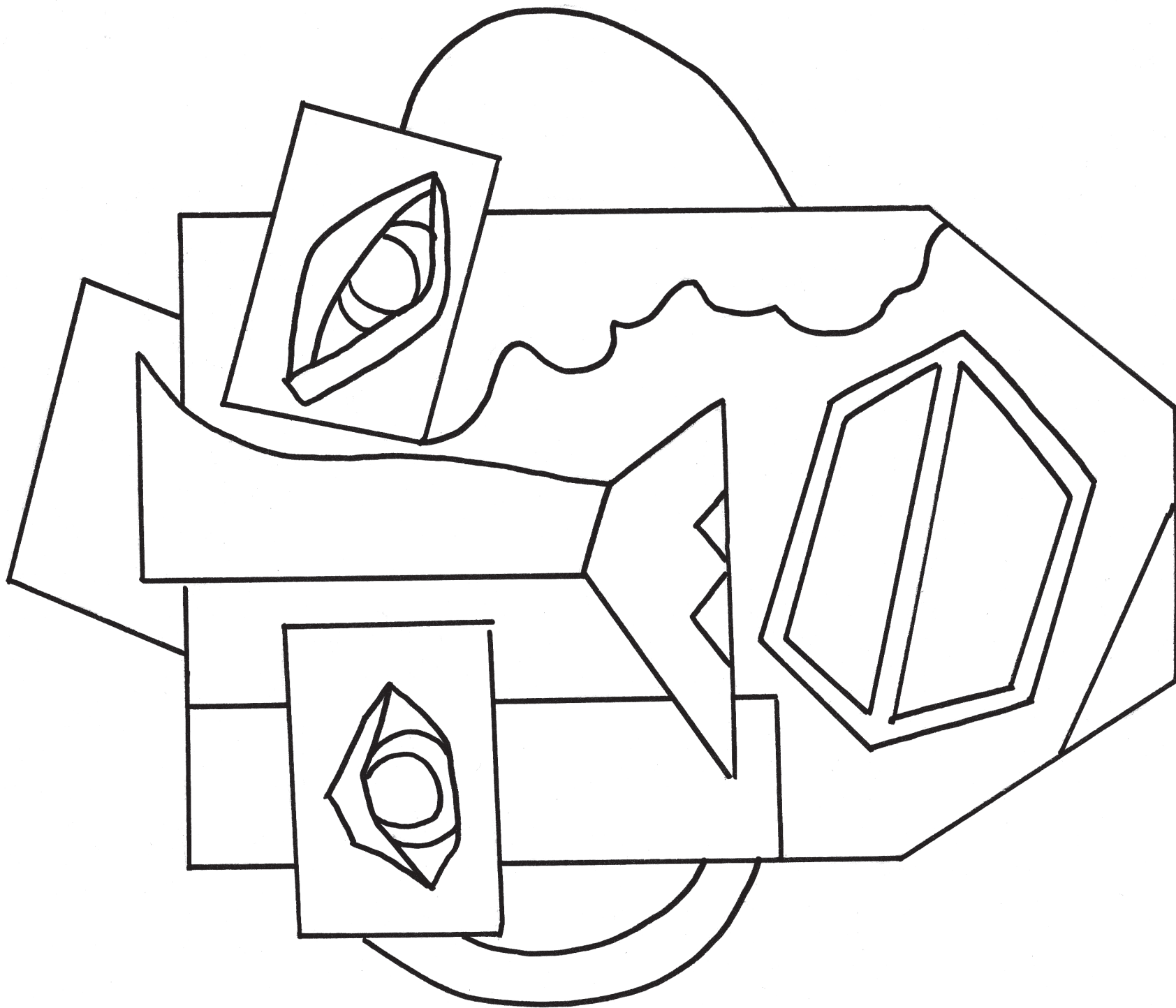
Die Teile der Zeichnung, die an den Blatträndern nicht mitgedruckt werden, bitte mit Hilfe der Übersicht ergänzen.

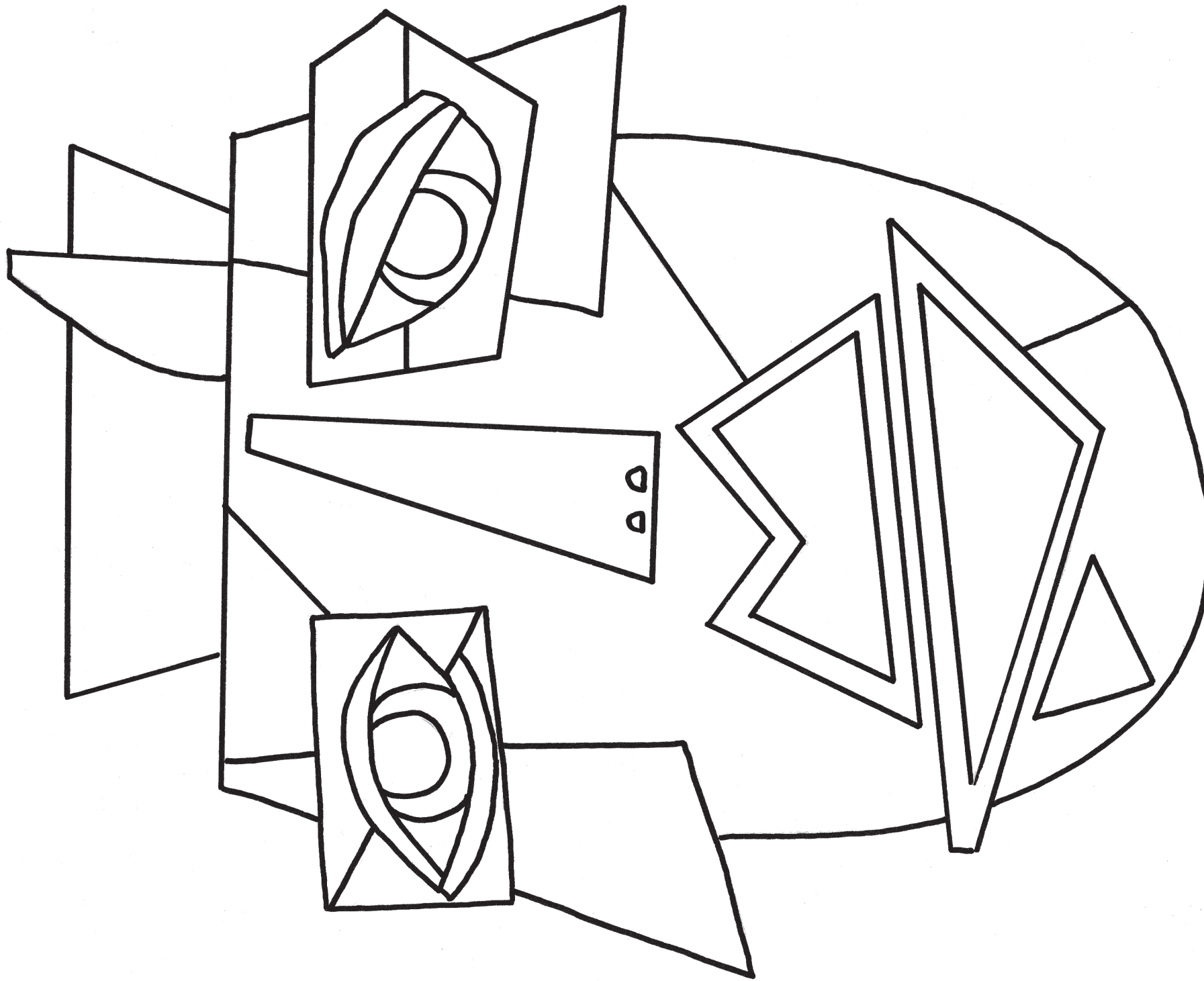


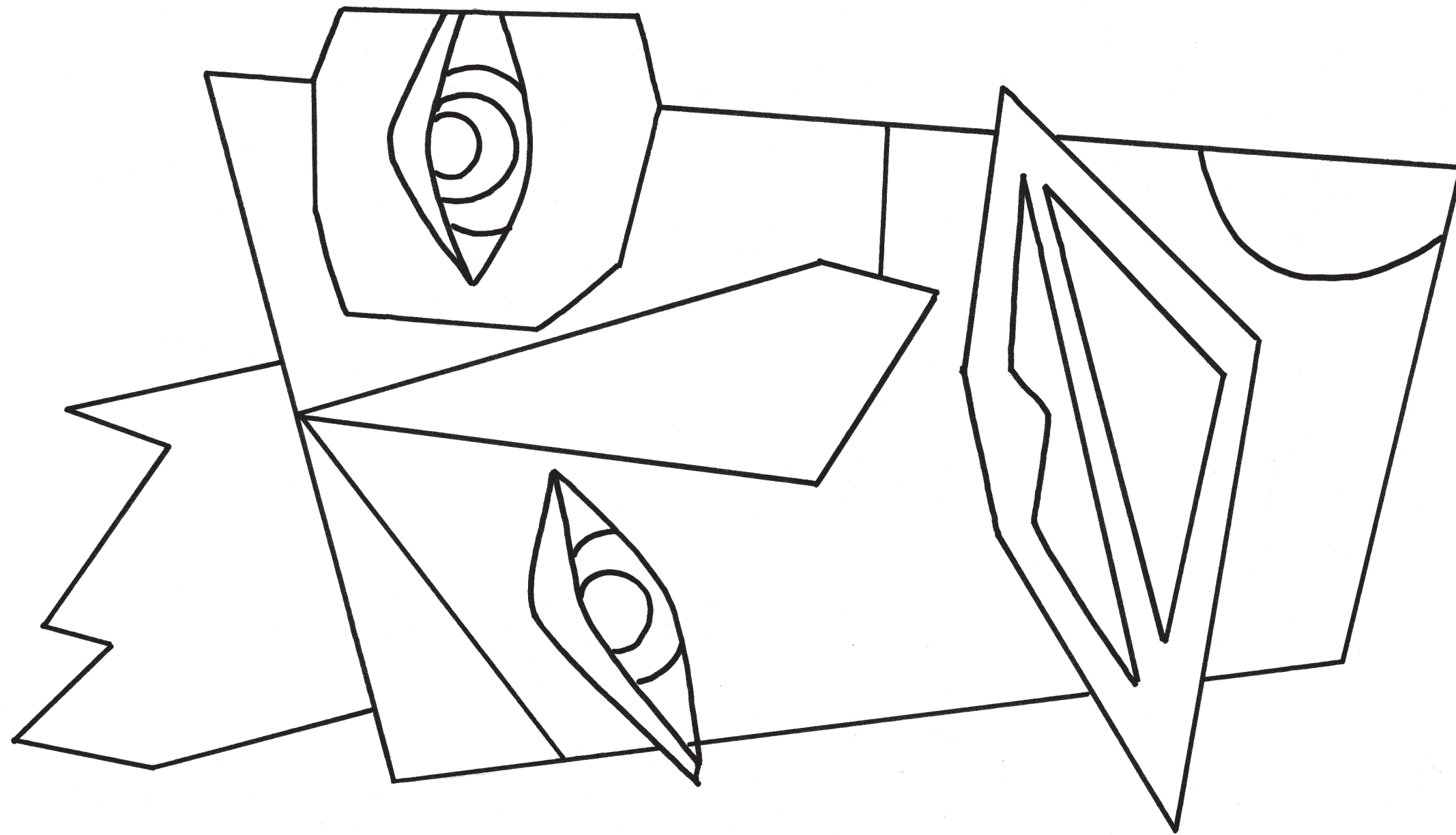
Reihe 2




Nr. 106  
„Morgentau“ | Seite 8 | Reihe 2  
Blatt 2 von 2













Reihe 1

Die Blätter in der angegebenen Reihenfolge ohne Überlappungen zusammensetzen.

Die Teile der Zeichnung, die an den Blatträndern nicht mitgedruckt werden, bitte mit Hilfe der Übersicht ergänzen.

Nr. 106  
„Spatzenparadies“ | Seite 20 | Reihe 1  
Blatt 1 von 8



Nr. 106  
„Spatzenparadies“ | Seite 20 | Reihe 1  
Blatt 2 von 8



Reihe 2



Nr. 106  
„Spatzenparadies“ | Seite 20 | Reihe 2  
Blatt 3 von 8



Nr. 106

„Spatzenparadies“ | Seite 20 | Reihe 2

Blatt 4 von 8

Reihe 3



Nr. 106

„Spatzenparadies“ | Seite 20 | Reihe 3  
Blatt 5 von 8





Nr. 106

„Spatzenparadies“ | Seite 20 | Reihe 3

Blatt 6 von 8

Reihe 4



Nr. 106  
„Spatzenparadies“ | Seite 20 | Reihe 4  
Blatt 7 von 8



Nr. 106

„Spatzenparadies“ | Seite 20 | Reihe 4  
Blatt 8 von 8